

Ο.Λ.Μ.Ε.

Ερμού & Κορνάρου 2
ΤΗΛ.: 210 32 30 073 – 32 21 255
FAX: 210 32 27 382
www.olme.gr
email: olme@otenet.gr

Αθήνα, 19/4/2011

Α.Π.: 2197

ΠΡΟΣ:

τους Εκκαθαριστές – Καταχωρητές


ΚΟΙΝΟΠΟΙΗΣΗ:


ΕΛΜΕ


ΑΠΟΔΟΣΗ ΣΥΝΔΙΚΑΛΙΣΤΙΚΩΝ ΕΙΣΦΟΡΩΝ

Σε συνέχεια του εγγράφου μας (το οποίο και σας επισυνάπτουμε) για την παρακράτηση της συνδικαλιστικής εισφοράς της Ομοσπονδίας, είναι αυτονόητο ότι αυτό αφορά όσες ΕΛΜΕ έχουν ήδη δηλώσει ότι επιθυμούν να ενταχθούν ή όσες θα το δηλώσουν.

Ως εκ τούτου για την εφαρμογή θα πρέπει να προηγηθεί έγγραφο της τοπικής ΕΛΜΕ για τον καθορισμό του ύψους της συνδρομής του Α/θμιου Σωματείου.

Ο Πρόεδρος

Δημήτριος Πελιάς

Για το Δ.Σ. της ΕΛΜΕ


Ο Γεν. Γραμματέας

Νίκος Παλαχρήστος

Ο.Λ.Μ.Ε.

Ερμού & Κορνάρου 2

ΤΗΛ: 210 32 30 073 - 32 21 255

FAX: 210 32 27 382 - 33 11 338

www.olme.gr

email: olme@otenet.gr

Αθήνα, 13/04/2011

ΠΡΟΣ: τον Εκκαθαριστή - Καταχωρητή

Η συνδικαλιστική εισφορά παρακρατείται, σύμφωνα με το Νόμο 2303/95, με την αριθμ. 2/77200/0022/25.10.1999 Κοινή Υπουργική Απόφαση και την απόφαση του 12^{ου} Συνδικαλιστικού Συνεδρίου της ΟΛΜΕ.

Σας ενημερώνουμε ότι με τη λειτουργία της Ενιαίας Αρχής Πληρωμών η κατανομή απόδοσης της συνδικαλιστικής εισφοράς, είναι:

| ΟΝΟΜΑ | ΚΩΔΙΚΟΣ | ΠΟΣΟ |
|-------|--------------|------------------|
| ΕΛΜΕ |+4999901 |€, μηνιαίως |
| ΟΛΜΕ | 4044700 | 1,25 €, μηνιαίως |
| ΑΔΕΔΥ | 4027100 | 0,25€, μηνιαίως |

Για το ΔΣ της Ο.Λ.Μ.Ε.

Ο ΤΑΜΙΑΣ

ΝΙΚΗΦΟΡΟΣ ΚΩΝΣΤΑΝΤΙΝΟΥ